

FICHA TÉCNICA

Mezclador de pintura BREMEN[®]




ENCASTRE **SDS PLUS** | CAPACIDAD DE MEZCLA **50 L** | VELOCIDAD **400 RPM - 600 RPM**

Características

| Mezcla hasta 50L (15 kg - 20 kg).

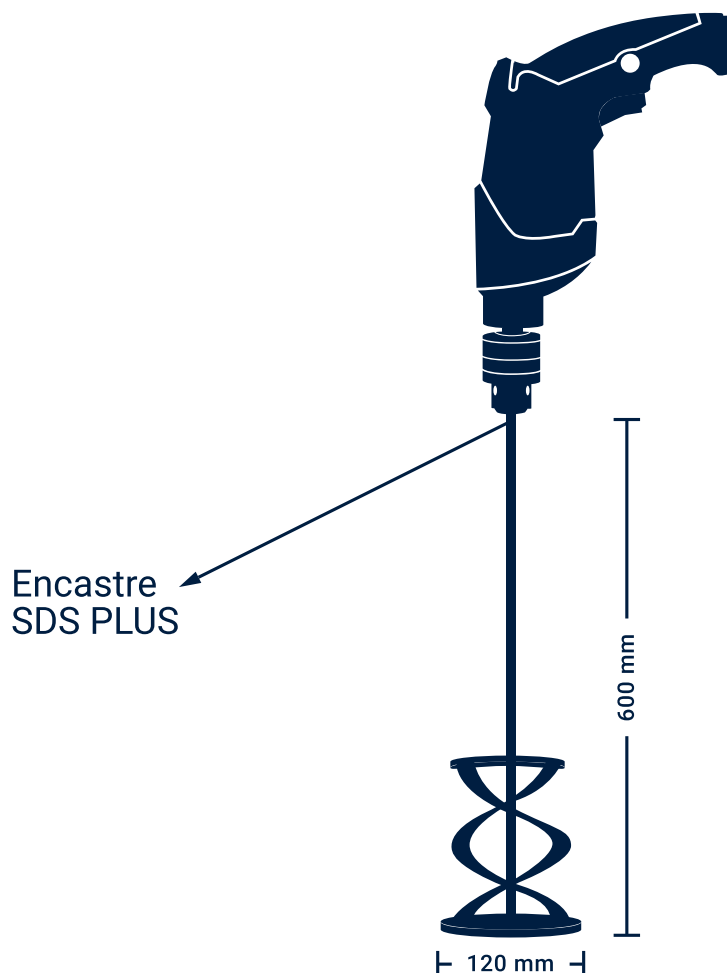
Instrucciones

- 1- Vierta en un recipiente la pintura o líquido que desee mezclar.
- 2- Coloque el mezclador en el broquero del taladro.
- 3- Sumerja el mezclador en el líquido o pintura y encienda el taladro hasta obtener una mezcla homogénea (asegúrese que las aspas del mezclador se sumerjan totalmente para evitar salpicaduras).
- 4- Siempre limpie el mezclador después de usarlo con agua o solvente dependiendo del tipo de pintura utilizada.




FICHA TÉCNICA

Mezclador de pintura BREMEN[®]



Dimensiones

DIAMETRO HÉLICE (mm)	LARGO (mm)	ENCASTRE	PESO (kg) 
120	600	10 mm SDS Plus	0,616

