

FICHA TÉCNICA

## Bocallave Sacabujía [Encastre 1/2"] Larga BREMEN®



MATERIAL  
**Cr-V**

ENCASTRE  
**1/2"**



### Características

- | Encastre de 1/2".
- | Perfil hexagonal para aplicar mayor torque sin deformaciones.
- | Perfil que asegura una mayor capacidad de ejercer fuerza sin dañar la bocallave.
- | Diseño adaptado a las paredes de la tuerca, evita el desgaste de la pieza.
- | Perfil hexagonal con puntas mecanizadas para no deformar la bujía.
- | Distribución de carga optimizada según el espesor de la pared.
- | Alta dureza que garantiza resistencia y evita deformaciones.
- | Medida grabada en bajo relieve para una identificación rápida y permanente.

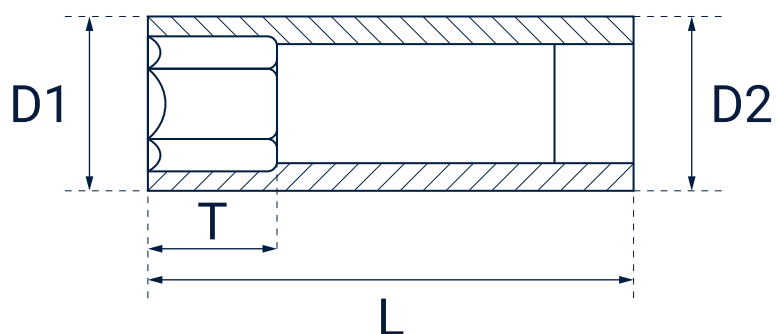
## Usos



| Mecánico.

| Para usar con llave crique, barra de extensión o manija de fuerza.



## Dimensiones



CÓDIGO		D1 (mm)	D2 (mm)	L (mm)	T (mm)	 G
3759	5/8"	21,9	22,3	63	16,88	88
3760	13/16"	22	19	63	18,83	107