

FICHA TÉCNICA

Bandeja Imantada Rectangular BREMEN®



MATERIAL
Acero Inoxidable | **PRESENTACIÓN**
Caja

Características

- | 2 Imanes de 80mm de 1200 gauss.
- | La potencia de los imanes fija las piezas de acero o hierro, sin importar si la bandeja se coloca hacia arriba o hacia abajo.
- | Se adhiere al capó, guardabarros y otras superficies ferrosas.

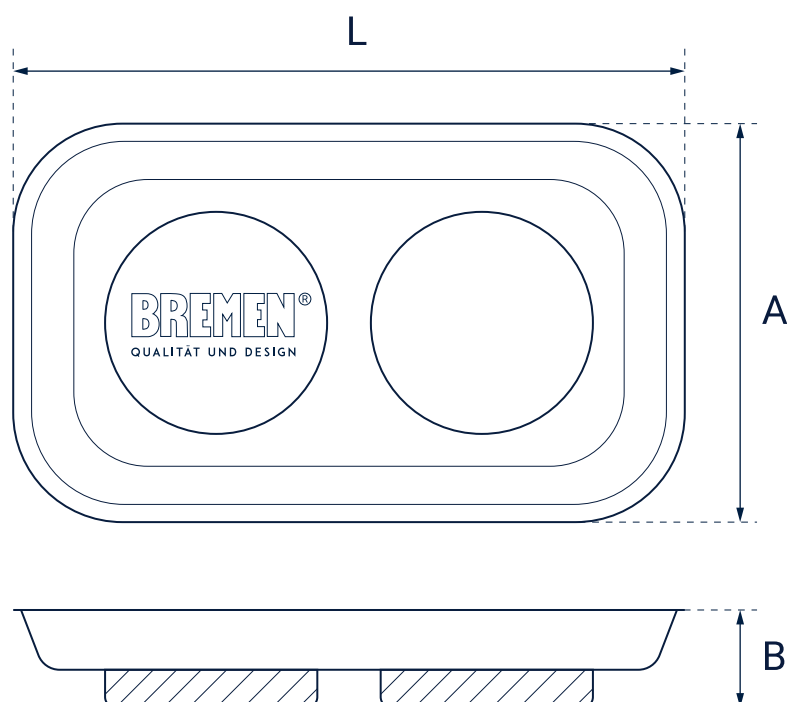
Usos





- | Mantiene herramientas pequeñas, tuercas, tornillos y piezas metálicas a su alcance.
- | Evita la pérdida de piezas sueltas.

Recomendación

| Imán de gran potencia. Evite acercar piezas electrónicas, tales como computadoras, teléfonos celulares, etc.

Dimensiones



CÓDIGO	DIÁMETRO IMÁN (mm)	ALTURA IMÁN (mm)	L (mm)	A (mm)	B (mm)	ESPESOR				
6784	83	12,5	240	140	28	2	145 mm	45 mm	240 mm	482